

RadarOpus

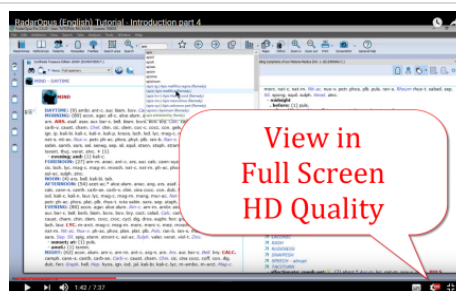
Instructievideo's Nederlands

Indien ontvangen op papier, download dit bestand dan ook voor de actieve links vanaf: www.Lutrashop.com

Introductievideo's

Met de eerste video's zal het mogelijk zijn snel een casus uit te werken en op te slaan.

Selecteer in YouTube:
- Volledig scherm en
- HD 720 kwaliteit



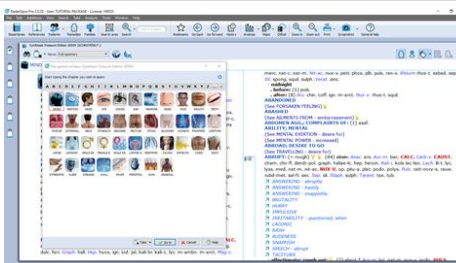
Introductie deel 1: [Start video](#)

- Account aanmaken
- Inhoudsopgave repertoria, referenties, patiëntenbestand
- Juiste instellingen, alle talen aanzetten.
- Vensters, tabbladen met documenten.
- Hotkeys (sneltoetsen)



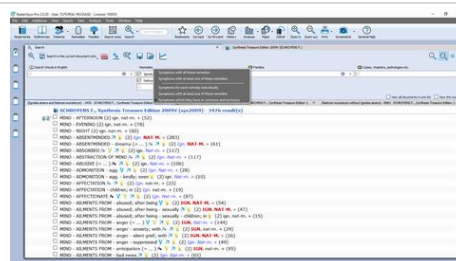
Introductie deel 2: [Start video](#)

- Rubrieken zoeken in het repertorium
- Zoeken nieuwe rubriek (F2)
- Zoeken vanaf de plek waar je staat (F3):
Klik in het symptoompad of backspace
- Rubriek opnemen in een klembord:
met slepen, de opneemknop, met toetsenbord +1, +2.



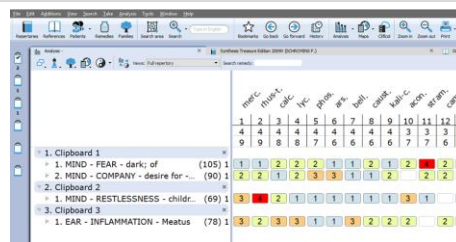
Introductie deel 3: [Start video](#)

- Zoeken op trefwoorden:
Eenvoudig zoek-venster (F4 of ?)
Uitgebreid zoek-venster (F5)
- Zoek in huidige document
- Zoek in alle documenten



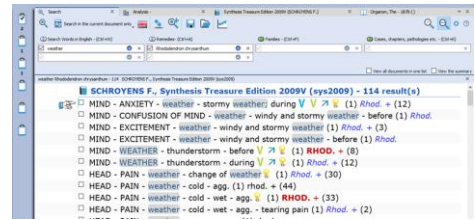
Introductie deel 4: [Start video](#)

- Rubrieken opnemen
Met slepen, met opneem knop, met toetsenbord.
- Werken met meer klemborden
- Analyse (repertorisatie)
- De analyse opslaan



Introductie deel 5: [Start video](#)

- Eén remedie zoeken
- Eén remedie & één woord zoeken
- Eenvoudig zoeken (? of F4)
- Uitgebreid zoeken (F5)
- Het hele repertorium of een zoekgebied
- In een referentie (MM) zoeken



Introductie deel 6: [Start video](#)

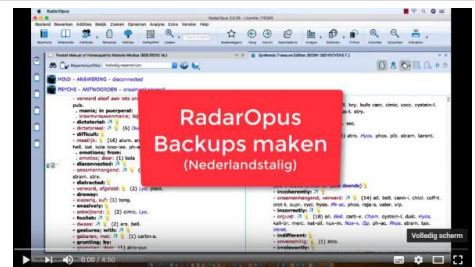
- De klemborden opslaan in het patiëntenbestand
- - opslaan bij een nieuwe patiënt
- - opslaan aan een bestaande patiënt
- De basisfuncties van het patiëntenbestand



Meer video's Nederlands gesproken

Een Backup maken: [start video](#)

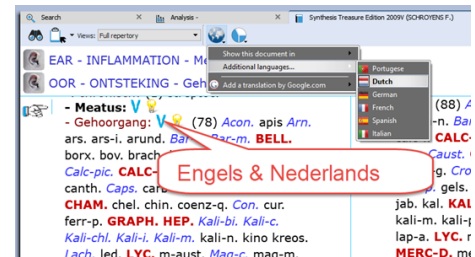
- In een handeling een backup maken van alle patiëntenbestanden, los opgeslagen analyses, en eigen repertoriumaddities.



Tweetalige Synthesis: Engels & Nederlands

[start video](#)

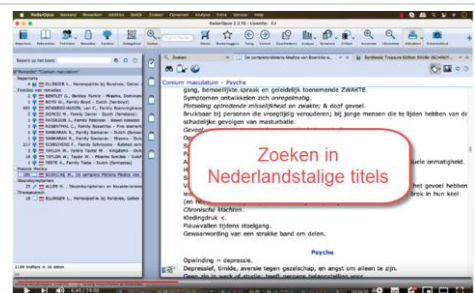
- Engels & Nederlands bladeren
- Trefwoord zoeken: Engels of Nederlands



Zoeken in Nederlandse referenties

[Start video](#)

- Allen Sleutelsymptomen
- Boericke/Phatak
- en andere Nederlandstalige titels



Remedie zoeken met (? of F4) of (F5)

Hoewel het al wat uitgelegd is in video "Introductie deel 5" hier nog meer uitleg:

Met eenvoudig zoeken (? of F4)

- [Start deel 1](#): inleiding
- [Start deel 2](#): zoeken rubrieksgrootte of gradaties
- [Start deel 3](#): in een deel van het repertorium



